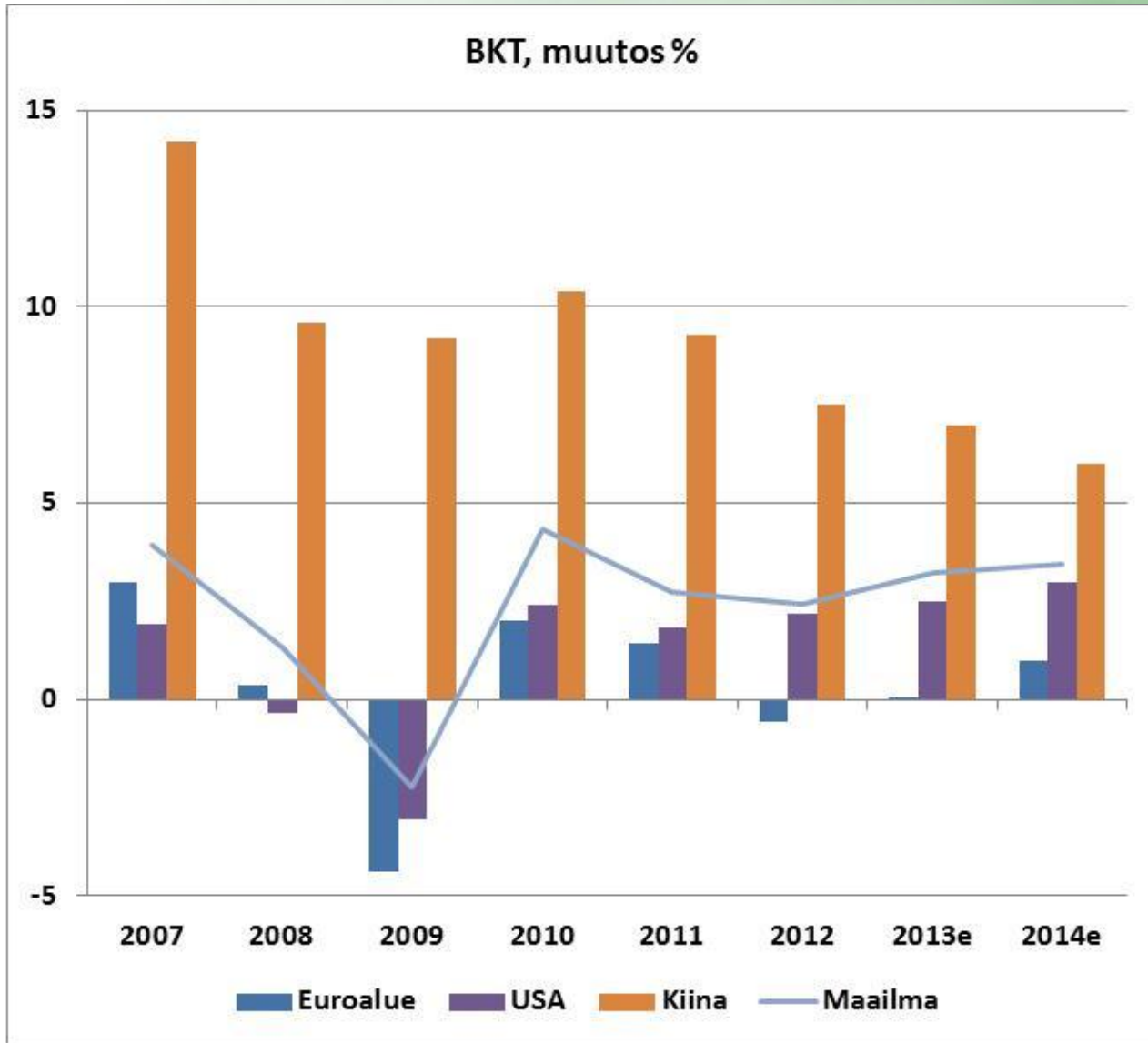


# Talous, eurokriisi ja puolivälitarkastelu

10.4.2013



Pasi Holm  
Pellervon taloustutkimus





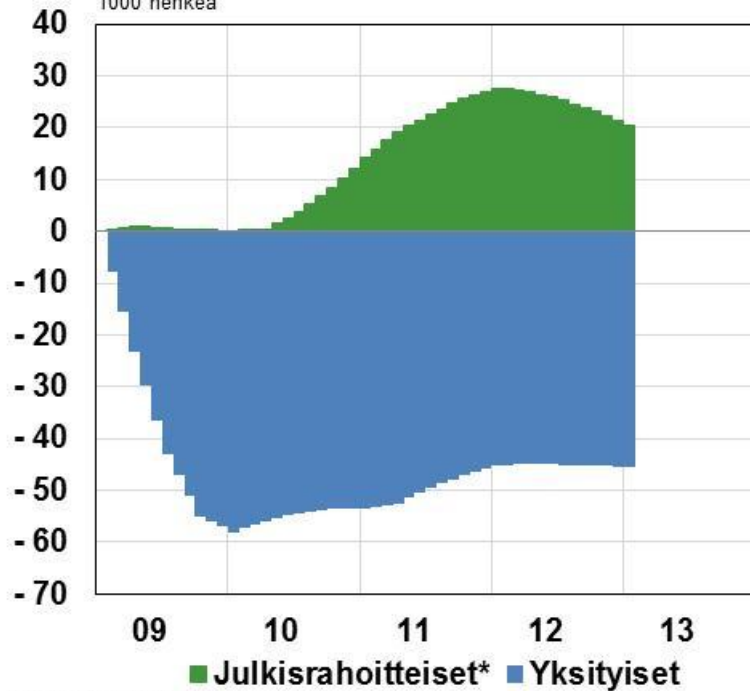
# Hallituksen tavoitteet ja linjaukset

- Valtion velan BKT-osuus laskuun 2015
- Valtion talouden alijäämä korkeintaan prosentti BKT:stä vuonna 2015
- Suomen AAA-luokitus säilyy
  
- Hallitus keskittyyneen kunta- ja palvelurakennemuutostukseen; ei muita merkittäviä rakenteellisia uudistuksia.
- Noin puolen miljardin euron valtion talouden sopeuttamistoimet; puolet-puolet -periaate
  - verotuksen osalta lottokuponki -periaate



## Työllisyyden muutos 01/08 alkaen

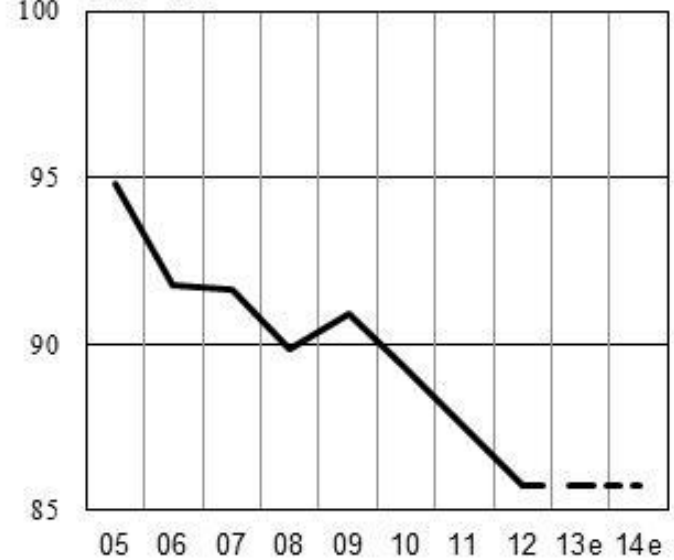
1000 henkeä



Lähde: Tilastokeskus

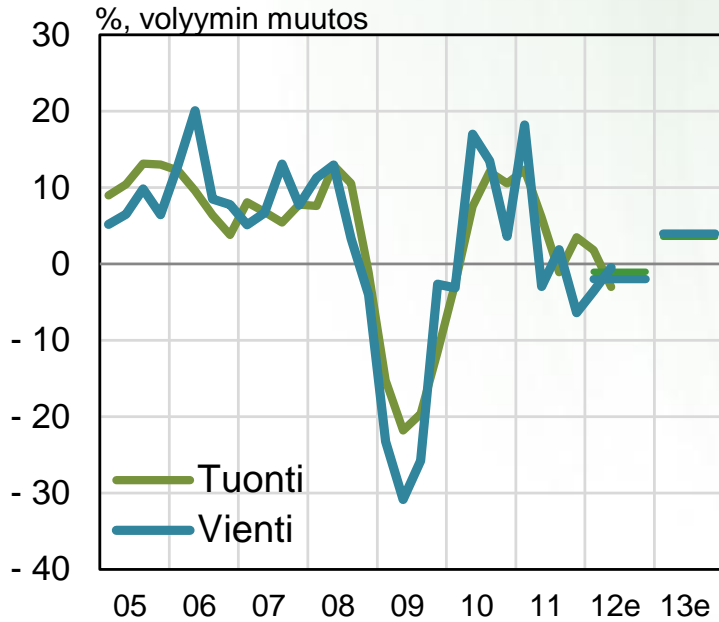
## Vaihtosuhte

2000=100



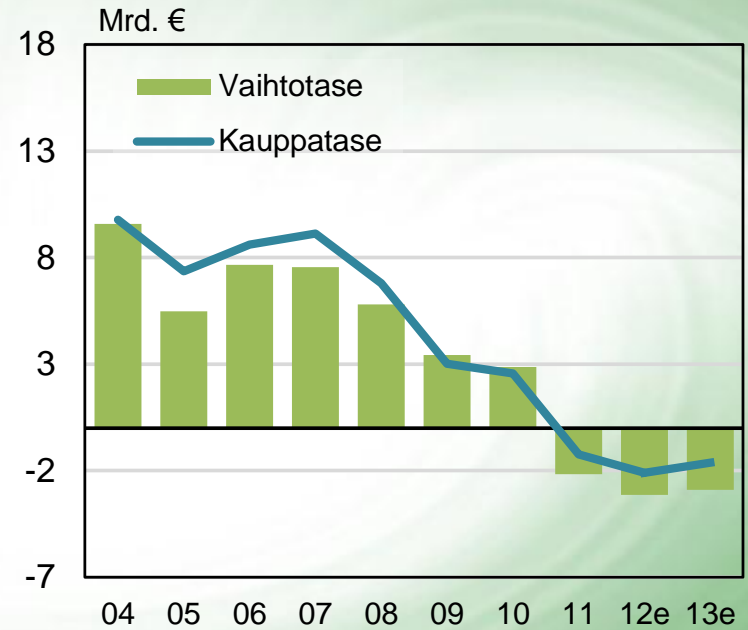
Lähde: Tilastokeskus, ennuste PTT

## Vienti ja tuonti



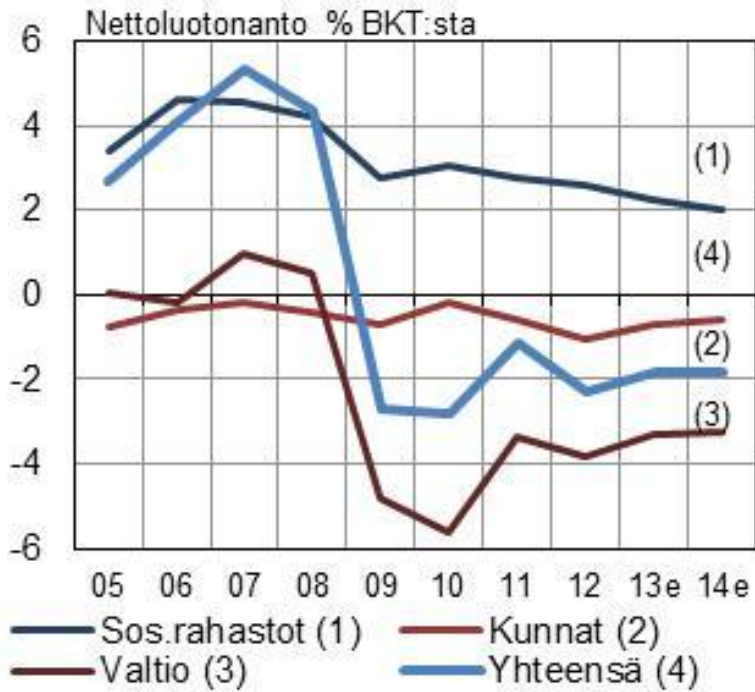
Lähde: Tilastokeskus, ennuste PTT

## Kauppa- ja vaihtotaseet



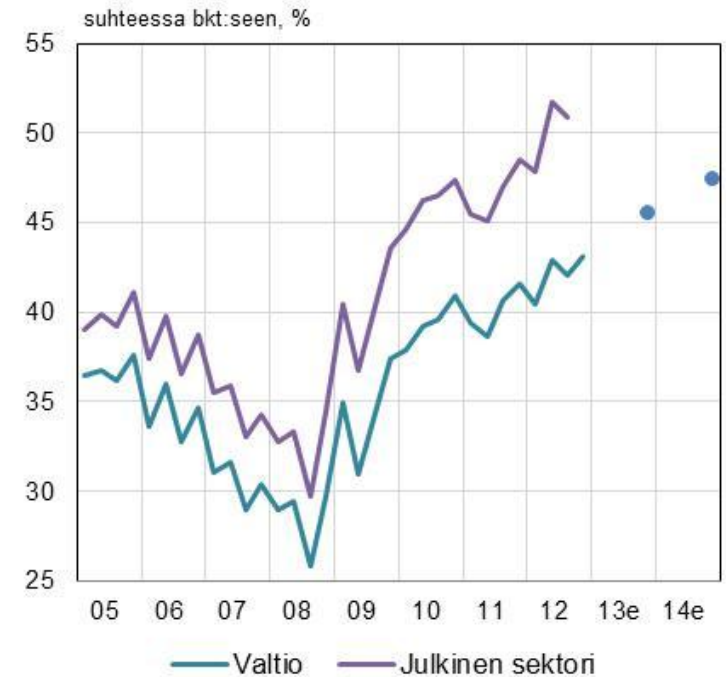
Lähde: Tilastokeskus, ennuste PTT

## Julkisen sektorin tasapaino



Lähde: Tilastokeskus, ennuste PTT

## Julkinen velka



Lähde: Macrobond, ennuste PTT



# Keskeiset ennustemuuttujat vuosina 2012-2014

	2012 Mrd. euroa	2012 Volyymien muutos, %	2013e	2014e
Bruttokansantuote	194,5	-0,2	0,7	1,4
Tuonti, tavarat ja palvelukset	78,4	-3,7	0,0	2,3
Vienti, tavarat ja palvelukset	77,3	-1,4	1,0	3,0
Kulutus	157,8	1,4	0,5	0,8
yksityinen	109,5	1,6	0,6	1,2
julkinen	48,3	0,8	0,4	-0,2
Investoinnit	37,8	-2,9	-0,9	2,6
yksityiset	32,7	-3,4	-1,0	2,9
julkiset	5,0	0,5	-0,5	0,5
Varaston muutos ja tilastovirhe, kontribuutio	0,1	-1,7	0,0	0,0
Inflaatio, kuluttajahintaindeksi, %-muutos		2,8	1,9	2,3
Ansiotaso, %-muutos		3,5	2,7	2,1
Työttömyysaste, %		7,7	8,4	8,6
Työllisyysaste, %		69,0	68,7	68,8
Yli/alijäämä, % BKT:seen				
Valtion		-3,8	-3,3	-3,2
Kuntien		-1,1	-0,7	-0,6
Koko julkisen sektorin		-2,3	-1,8	-1,8
Vaihtotase, % BKT:seen		-1,6	-0,2	0,6

e PTT:n ennuste





# Verot ja menot

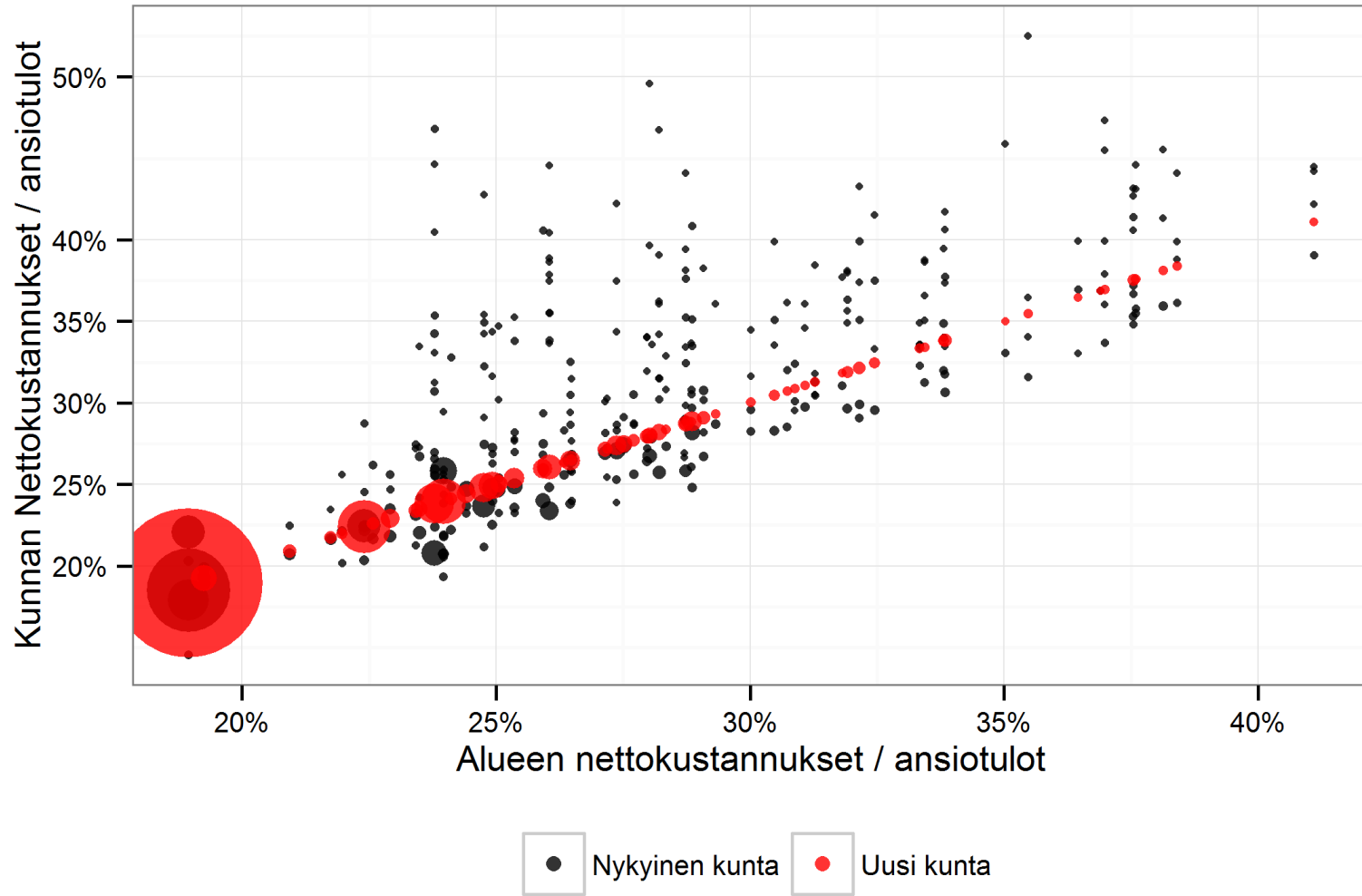
- ALV korotus pl. Ruoka ja lääkkeet
- Haitta- ja ympäristöverojen korotus
- Menoleikkaukset juustohöyläperiaatteella
- Yhteisöveron alennus jakamattoman voiton osalta (sitominen yrityksen investointeihin?)
- Valtion Infra oy:n perustaminen
- Suhdannepuskurit (ns Emu-puskurit) väliaikaiseen käyttöön
- Yritysten rahoitustilanteen helpottaminen (Finnvera)
- Rakentamisen ja remonttien edistäminen

# Kuntarakenne ja alueiden elinvoima

Huovari J. ja Jauhiainen S., Kaks 72/2013

- Pienissä kunnissa toiminta menot suhteessa ansiotuloihin nousevat keskimäärin enemmän.
- Kuntien yhdistämisellä saadaan vahvan talouden kuntia suurten kaupunkien ympärille.
  - Kuntien määrän vähentäminen ei kuitenkaan lisää vahvan talouden omaavien kuntien väestön määrää.
  - Haastavan talouden kunnissa väestömäärä pienenisi kuntaliitoksilla. Nykyisin 6 % väestöstä. Vuonna 2030 12 % nykymallilla, 66 kunnan mallilla 9 % ja 18 kunnan mallilla 4 %.
- Kuntia yhdistämällä ikääntymisen taakka jaetaan naapureiden kesken. Onko parempi kuin koko maan kesken?

# Vuonna 2030





Kiitos paljon